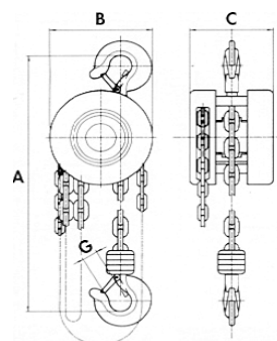
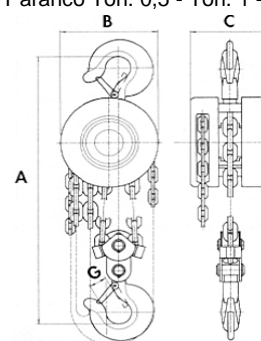


PARANCO MANUALE

	Portata				
	Ton. 0,5	Ton. 1	Ton. 2	Ton. 3	Ton. 5
Alzata standard	3	3	3	3	3
A Distanza minima tra i ganci	255 mm.	306 mm	368 mm.	486 mm.	616 mm.
B Ingombro mm.	125	147	183	183	215
C Ingombro mm.	113	126	141	141	163
G Apertura gancio mm.	30	34	41	48	52
Dimensioni catena mm.	6X18	6X18	8X24	8X24	10x30
Tiri catena	1	1	1	2	2
Catena di manovra mm.	5X25	5X25	5X25	5X25	5X25
Trazione a piano carico kg.	22	30	41	34	41
Peso kg.	9	12	19	27	42



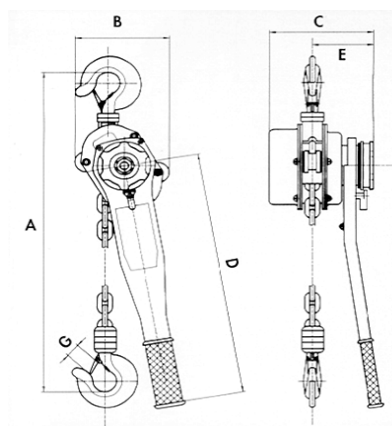
Paranco Ton. 0,5 - Ton. 1 - Ton. 2



Paranco Ton. 3 - Ton. 5

PARANCO A LEVA

	Portata		
	Ton. 0,75	Ton. 1,5	Ton. 3
Alzata standard	1,5	1,5	1,5
A Distanza minima tra i ganci	325 mm.	380 mm	480 mm.
B Ingombro mm.	136	160	180
C Ingombro mm.	148	172	200
D Lunghezza leva mm.	280	410	410
E Ingombro mm.	90	98	115
G Apertura gancio mm.	34	38	48
Dimensioni catena mm.	6x18	8X24	10x30
Tiri catena	1	1	1
Trazione a pieno carico kg.	14	22	32
Peso kg.	7	11	21



CARRELLO

	Portata				
	Ton. 0,5	Ton. 1	Ton. 2	Ton. 3	Ton. 5
Raggio di curvatura minimo	0,9 mt.	1 mt.	1,1mt.	1,3 mt.	1,4 mt.
A Ingombro mm.	285	285	300	321	354
B Ingombro mm.	198	238	277	324	373
C Ingombro mm.	158	183	208	249	297
H Distanza mm.	65	66	75	85	100
Larghezza rotaia min. e max.	50-220	58-220	66-200	74-220	90-220
Peso kg.	5	8,7	13,9	23,5	40

